

IPMJ - INSTITUTO DE PREVIDÊNCIA DO MUNICÍPIO DE JACARÉI - SP
Relatório Gerencial - ABRIL - 2016

Taxa de Administração

Valores Empenhados	Mês	Ano	Valores Pagos	Mês	Ano
A - Taxa de Administração para 2016	R\$ 485.107,70	R\$ 5.821.292,38	A - Taxa de Administração para 2016	R\$ 485.107,70	R\$ 5.821.292,38
B - Rendimentos Investimento	R\$ 59.723,76	R\$ 216.627,59	B - Rendimentos Investimento	R\$ 59.723,76	R\$ 216.627,59
C - Empenhado no mês	R\$ 195.647,40	R\$ 1.111.293,65	C - Pago no mês	R\$ 178.871,01	R\$ 612.745,49
			D - Restos a Pagar	R\$ 0,00	R\$ 0,00
SALDO = (A + B - C)		R\$ 4.926.626,32	SALDO = (A + B - C - D)		R\$ 5.425.174,48

Execução Orçamentária

Descrição	Mês	Ano	Comentários	Mês	Ano 2016
A) Receitas			A) Receitas Previdenciárias		
. Receitas Previdenciárias	R\$ 3.883.744,66	R\$ 24.732.059,11	. Contribuição do Servidor Ativo, Inativo e Pensionista	R\$ 1.191.716,76	R\$ 5.726.070,70
			. Contribuição Patronal	R\$ 278.427,54	R\$ 5.200.159,89
			. Repasse Alíquota Suplementar (9,00%)	R\$ 817.120,83	R\$ 3.932.828,43
			. COMPREV	R\$ 397.109,35	R\$ 1.601.923,18
			. Receita Patrimonial	R\$ 304.643,78	R\$ 5.170.642,76
			. Parcelamento Dívidas - PMJ	R\$ 751.873,34	R\$ 2.956.703,10
			. Restituição de Pagamento Indevido de Benefícios	R\$ 0,00	R\$ 877,99
			. Atualização Monetária/Juros/Multa	R\$ 0,00	R\$ 0,00
			. Outras Receitas Previdenciárias	R\$ 142.853,06	R\$ 142.853,06
			SUBTOTAL RECEITAS PREVIDENCIÁRIAS	R\$ 3.883.744,66	R\$ 24.732.059,11
. Outras Receitas + Multas Previstas em Contrato + Rendimento Fundo Taxa de Administração	R\$ 61.575,74	R\$ 223.571,97	. Outras Receitas (Vale Transporte, Cesta Básica, etc.)	R\$ 1.818,98	R\$ 6.911,38
			. Multas Previstas em Contrato	R\$ 0,00	R\$ 0,00
			. Restituições de Diárias e Inscrições de Eventos	R\$ 33,00	R\$ 33,00
			. Receita Patrimonial - Rendimento Taxa Administração	R\$ 59.723,76	R\$ 216.627,59
TOTAL	R\$ 3.945.320,40	R\$ 24.955.631,08	TOTAL	R\$ 3.945.320,40	R\$ 24.955.631,08
B) Despesas Empenhadas			B) Despesas Empenhadas		
.1) Administrativas	R\$ 195.647,40	R\$ 1.111.293,65	1) Administrativas:		
			. Salários/ Encargos	R\$ 121.693,14	R\$ 446.385,51
			. Equipamentos	R\$ 0,00	R\$ 538,00
			. Despesas Gerais	R\$ 73.954,26	R\$ 664.370,14
			. Estornos de Empenhos (Encerramento ano)	R\$ 0,00	R\$ 0,00
			Total (1)	R\$ 195.647,40	R\$ 1.111.293,65
.2) Previdenciárias	R\$ 3.763.927,56	R\$ 14.957.151,98	2) Previdenciárias		
			. Inativos	R\$ 3.168.970,38	R\$ 12.465.205,65
			. Pensionistas	R\$ 550.844,81	R\$ 2.203.658,20
			. Outras Despesas (Sal. Família, S. J., Rest., PASEP)	R\$ 44.112,37	R\$ 288.288,13
			SUBTOTAL DESPESAS PREVIDENCIÁRIAS	R\$ 3.763.927,56	R\$ 14.957.151,98
. Auxílio Doença	R\$ 152.853,95	R\$ 648.554,49	. Auxílio Doença	R\$ 152.853,95	R\$ 648.554,49
			Total (2)	R\$ 3.916.781,51	R\$ 15.605.706,47
TOTAL	R\$ 4.112.428,91	R\$ 16.717.000,12	Total (1 + 2)	R\$ 4.112.428,91	R\$ 16.717.000,12
C) Resultado Financeiro	-R\$ 167.108,51	R\$ 8.238.630,96			

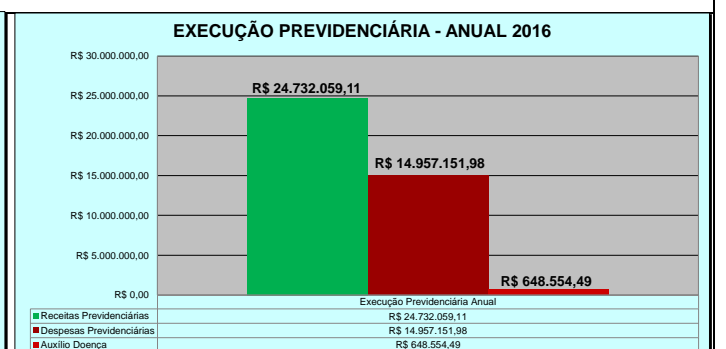
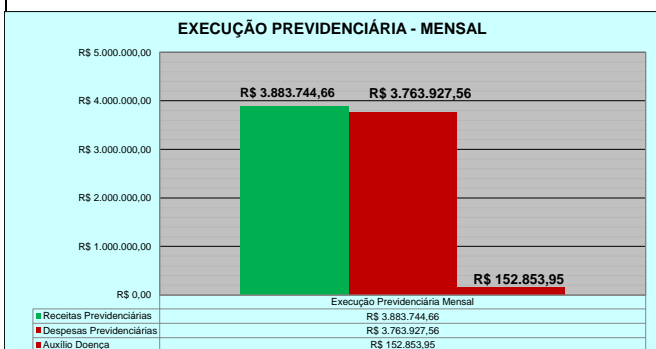
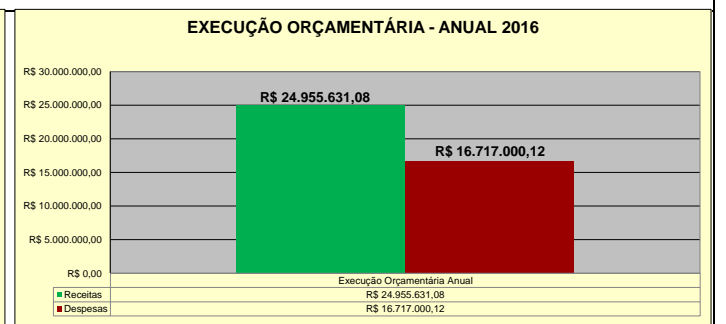
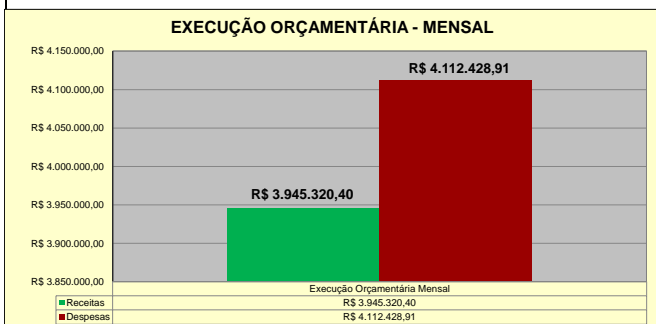
% Despesas x Receitas

Descrição	Mês	Ano
Inativos/Pensionistas x Receitas Previdenciárias	95,78%	59,31%
Auxílio Doença x Receitas Previdenciárias	3,94%	2,62%
Total Despesas x Total Receitas	104,24%	66,99%

Disponível em 29/04/2016

Descrição	Valor	%
a) C. Corrente	R\$ 2.993.980,05	0,81%
b) Fundos	R\$ 368.028.648,57	99,19%
Total	R\$ 371.022.628,62	100,00%

COMPARATIVO RECEITA X DESPESA



Ana Carolina Neves Alves Ramos
Presidente

Carlos Castilho de Carvalho
Diretor Financeiro

Fabiola de Melo Silva Carneiro
Gerente Financeira e Contábil