

**IPMJ - INSTITUTO DE PREVIDÊNCIA DO MUNICÍPIO DE JACAREÍ - SP**  
**Relatório Gerencial - Abril - 2013**

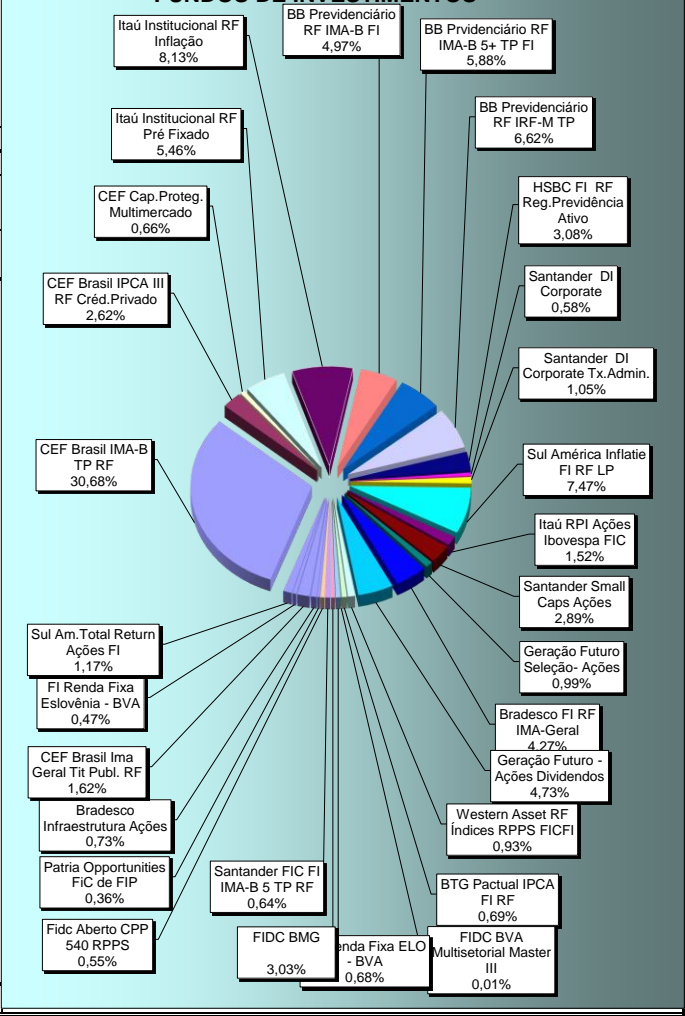
**1) Disponível em 30/04/2013**

Descrição	Valor	%
a) C.Corrente	2.055.706,27	0,8055%
b) Fundos	253.153.146,04	99,1945%
<b>Total</b>	<b>255.208.852,31</b>	<b>100,00%</b>

**2) Disponível em 30/04/2013 por Fundo**

Descrição	Valor	Meta Atuarial acumulada em 2013	Rentab. % Meta Atuarial (2013)
CEF Brasil IMA-B TP RF	77.679.069,53	168,84	(15,80)
CEF Brasil IPCA III RF Créd.Privado	6.639.421,50	69,15	101,09
CEF Cap.Proteg. Multimercado	1.673.014,50	(15,87)	(21,58)
Itaú Institucional RF Pré Fixado	13.813.243,94	122,84	29,89
Itaú Institucional RF Inflação	20.591.813,73	144,95	(16,92)
BB Previdenciário RF IMA-B FI	12.593.597,05	133,42	(18,23)
BB Previdenciário RF IMA-B 5+ TP FI	14.882.240,49	164,58	(45,30)
BB Previdenciário RF IRF-M TP	16.766.685,43	125,08	30,89
HSBC FI RF Reg.Previdência Ativo	7.800.130,91	81,21	(10,08)
Santander DI Corporate	1.456.894,45	62,78	50,20
Santander DI Corporate Tx.Admin.	2.669.746,71	62,78	50,20
Sul América Inflatie FI RF LP	18.904.920,41	179,19	(1,28)
Itaú RPI Ações Ibovespa FIC	3.857.891,01	61,56	(33,98)
Santander Small Caps Ações	7.316.813,13	124,01	30,69
Geração Futuro - Seleção- Ações	2.508.659,27	(159,29)	(108,37)
Bradesco FI RF IMA-Geral	10.811.109,06	111,04	12,35
Geração Futuro - Ações Dividendos	11.970.602,66	(112,11)	(118,12)
Western Asset RF Índices RPPS FICFI	2.365.029,48	125,74	16,46
BTG Pactual IPCA FI RF	1.744.832,66	102,59	16,07
FIDC BVA Multisetorial Master III	32.131,65	(8.993,96)	(2.166,69)
F.I.Renda Fixa ELO - BVA	1.723.393,72	118,92	(69,13)
FI CEF Brasil IPCA VI Multimercado	1.323.915,00	71,18	108,36
Santander FIC FI IMA-B 5 TP RF	1.615.114,68	82,91	26,55
Fidc Aberto CPP 540 RPPS	1.395.725,76	72,72	80,63
Patria Opportunities FIC de FIP	903.815,10	(55,88)	(51,11)
Bradesco Infraestrutura Ações	1.852.680,13	(4,99)	(27,76)
CEF Brasil Ima Geral Tit Publ. RF	4.102.378,80	133,15	18,25
FI Renda Fixa Eslovênia - BVA	1.194.279,45	(756,72)	(374,49)
Sul Am.Total Return Ações FI	2.963.996,07	(74,53)	106,27
<b>TOTAL</b>	<b>253.153.146,28</b>		

**FUNDOS DE INVESTIMENTOS**



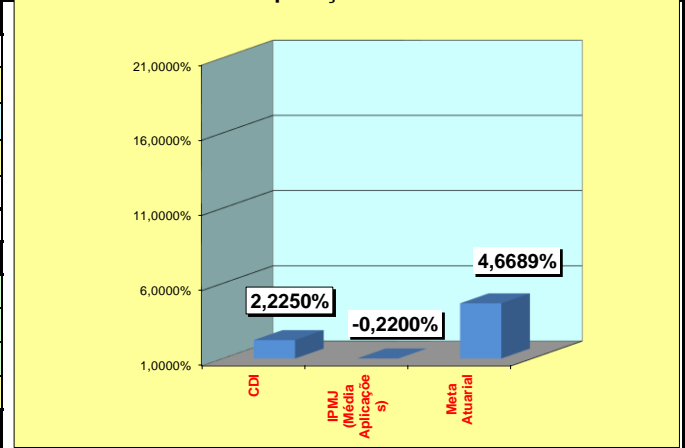
**3) Rentabilidade do mês**

Descrição	Mês	Acumulado %
<b>CDI</b>	<b>0,6007%</b>	<b>2,2250%</b>
<b>IPMJ (Média Aplicações)</b>	<b>1,1300%</b>	<b>-1,7500%</b>
<b>Meta Atuarial</b>	<b>1,0796%</b>	<b>4,6689%</b>

**4) Taxa de Administração**

	Mês	Ano
<b>Limite Taxa Adm. ano 2013 (1,5%)</b>	<b>R\$ 186.849,76</b>	<b>R\$ 2.242.197,08</b>
<b>Saldo não utilizado no exercício anterior</b>	<b>R\$ 45.206,33</b>	<b>R\$ 542.476,00</b>
<b>Total Taxa Administração para 2013</b>	<b>R\$ 232.056,09</b>	<b>R\$ 2.784.673,08</b>
<b>Empenhado em Abril-2013</b>	<b>R\$ 122.153,73</b>	<b>R\$ 657.072,35</b>
<b>SALDO PARA 2013</b>		<b>R\$ 2.127.600,73</b>

**Aplicações 2013**



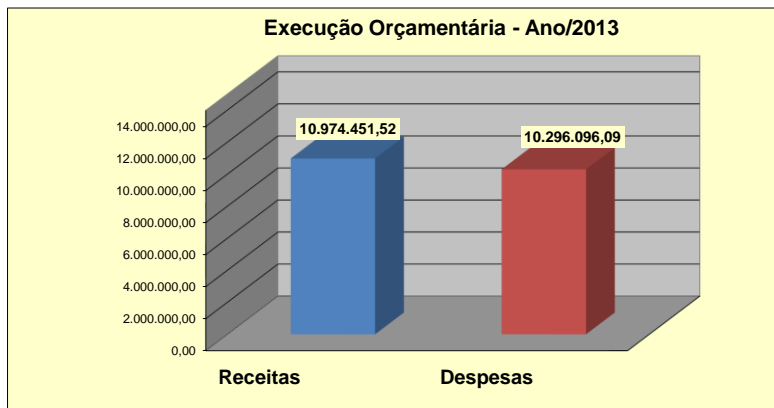
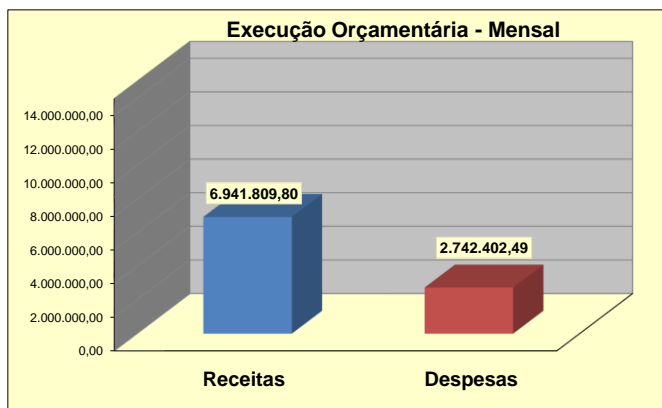
	INPC	IPCA	IGPM
janeiro-13			
Ano - 12			
12 Meses			
<b>2012</b>			
<b>2011</b>	6,08%	6,50%	5,10%
<b>2010</b>	6,47%	5,91%	11,32%
<b>2009</b>	4,11%	4,31%	-1,72%

**IPMJ - INSTITUTO DE PREVIDÊNCIA DO MUNICÍPIO DE JACAREÍ**  
**Relatório Gerencial -Abril-2013**

5) Execução Orçamentária	R\$	R\$
Descrição	Mês	Ano
<b>a) Receitas</b>		
. Contribuição	977.677,55	4.310.859,95
. Repasse Patronal	1.063.818,22	4.344.850,14
. Repasse Alíquota Suplementar	533.354,49	2.176.177,78
. COMPREV	909.428,57	2.004.285,38
<b>SUBTOTAL - RECEITAS PREVIDENCIÁRIAS</b>	<b>3.484.278,83</b>	<b>12.836.173,25</b>
. Aplicações Financeiras	2.886.435,76	(4.110.066,90)
. Outras Receitas + Rec.Capital	7.910,85	30.170,30
. Parcelamento Dívidas - PMJ	563.184,36	2.218.174,87
<b>TOTAL</b>	<b>6.941.809,80</b>	<b>10.974.451,52</b>
<b>b) Despesas Empenhadas</b>		
. Administrativas	122.153,73	657.072,35
. Previdenciárias	2.331.580,72	8.520.388,05
. Auxílio Doença	288.668,04	1.118.635,69
<b>TOTAL</b>	<b>2.742.402,49</b>	<b>10.296.096,09</b>
<b>c) Superávit Financeiro</b>	<b>4.199.407,31</b>	<b>678.355,43</b>
<b>d) % Despesas x Receitas</b>		
Inativos/Pensionistas x Receitas Previdenciárias	66,92%	66,38%
Auxílio Doença x Receitas Previdenciárias	8,28%	8,71%
Total Despesas x Total Receitas	39,51%	93,82%

Comentários:	Mês	Ano 2013
<b>A) Receitas Previdenciárias</b>		
	<b>3.484.278,83</b>	<b>12.836.173,25</b>
<b>B) Despesas Empenhadas</b>		
<b>1) Administrativas:</b>	<b>Mês</b>	<b>Ano 2013</b>
. Salários/ Encargos	77.772,01	318.542,98
. Equipamentos		1.417,86
. Despesas Gerais	44.381,72	337.111,51
<b>Total (1)</b>	<b>122.153,73</b>	<b>657.072,35</b>
<b>2) Previdenciárias</b>		
. Inativos/Pensionistas	2.331.580,72	8.520.388,05
. Auxílio Doença	288.668,04	1.118.635,69
<b>Total (2)</b>	<b>2.620.248,76</b>	<b>9.639.023,74</b>
<b>Total (1 + 2)</b>	<b>2.742.402,49</b>	<b>10.296.096,09</b>

**COMPARATIVO RECEITA X DESPESA**



**PROPORÇÃO DAS DESPESAS**

