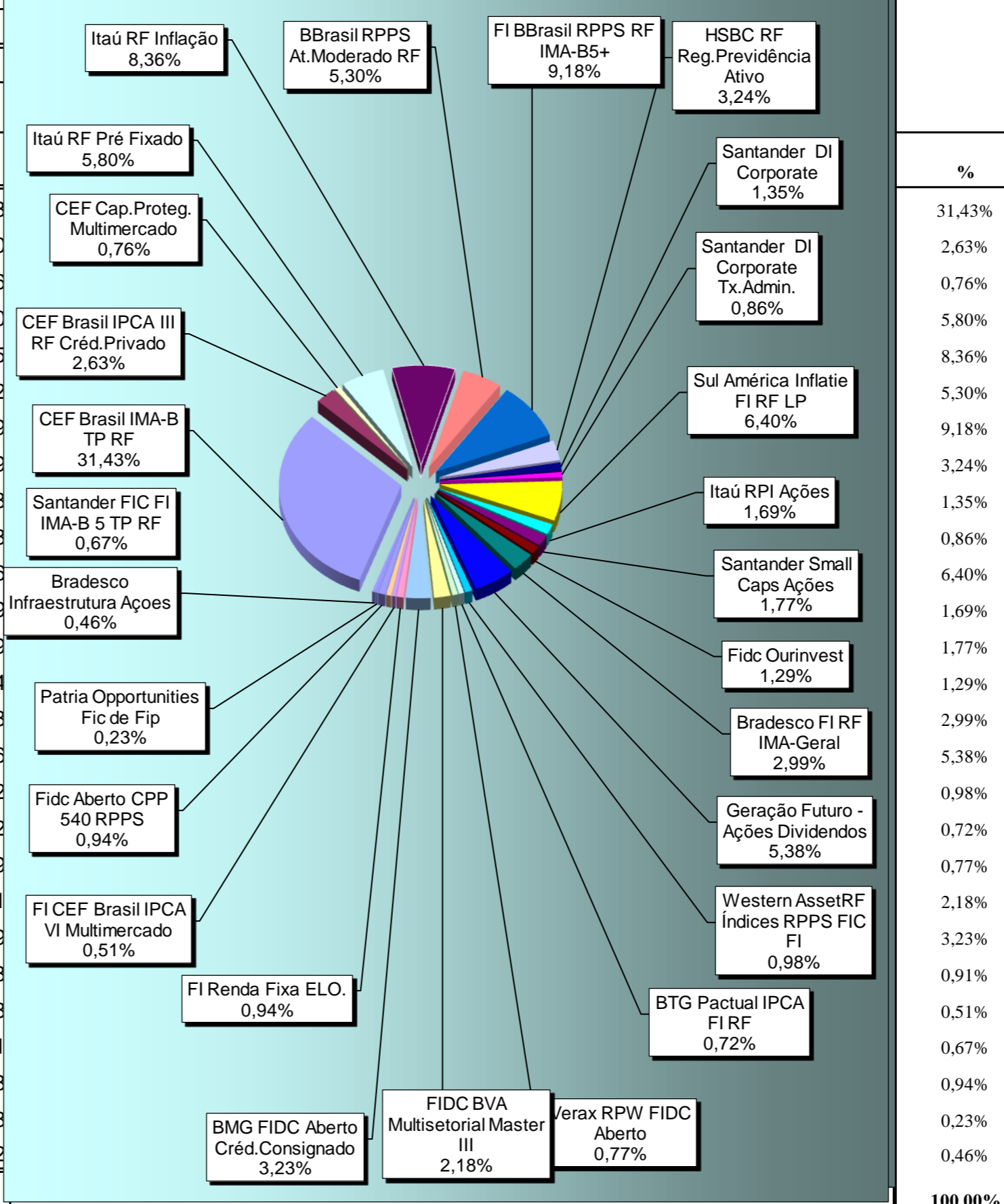


IPMJ - INSTITUTO DE PREVIDÊNCIA DO MUNICÍPIO DE JACAREÍ
Relatório Gerencial - Abril - 2012

1) Disponível em 30/04/2012

Descrição	Valor	%
a) C. Corrente	1.763.098,00	0,8048%
b) Fundos	217.321.520,85	99,1952%
Total	219.084.618,85	100,00%

FUNDOS DE INVESTIMENTOS

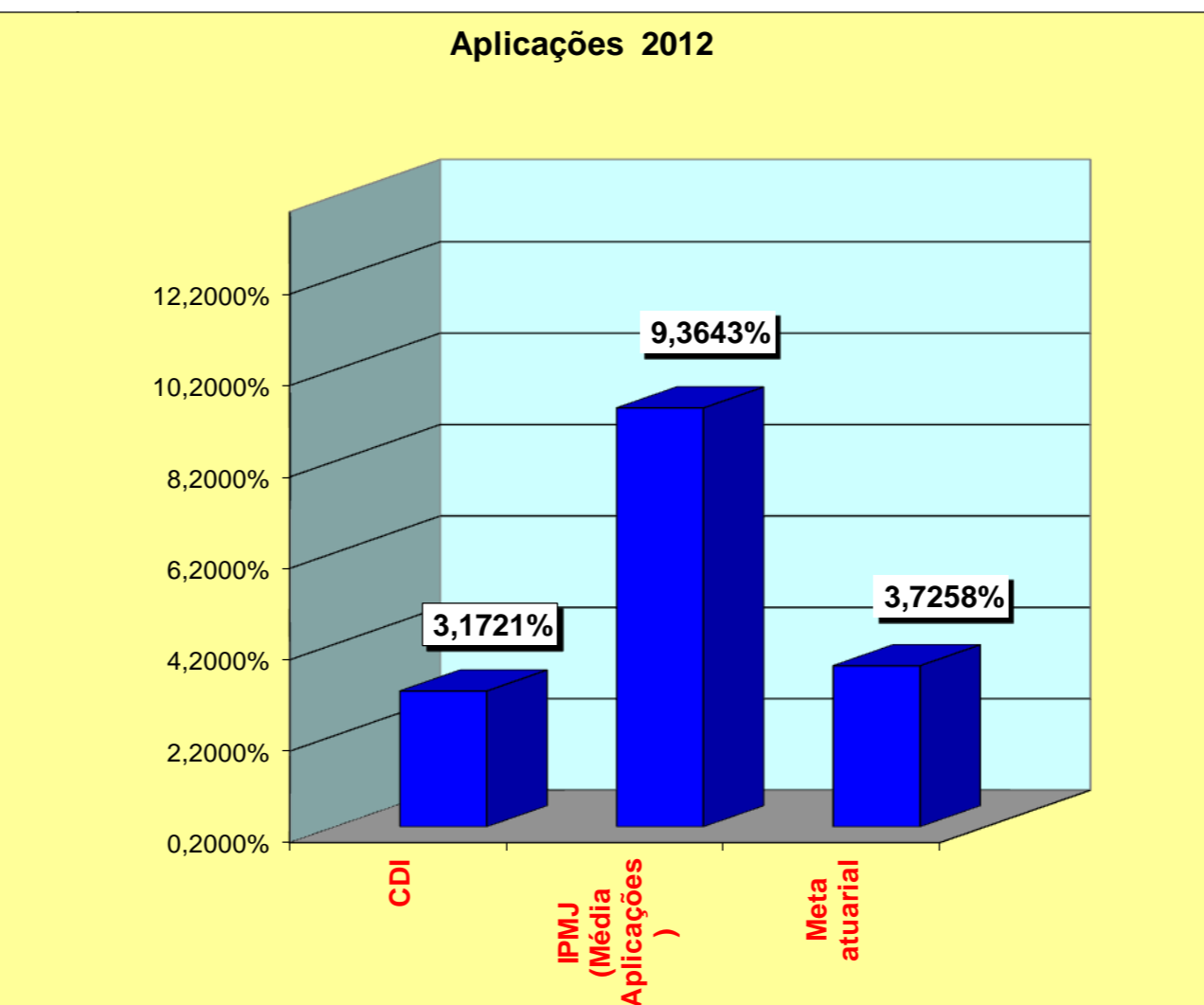


2) Disponível em 30/04/2012 por Fundo

Descrição	Valor	CDI - Acumul.2012 → 3,1721%	
		Rentab. %CDI (mês)	Rentab. %CDI (2012)
CEF Brasil IMA-B TP RF	68.304.607,57	619,31	327,93
CEF Brasil IPCA III RF Créd.Privado	5.715.535,50	388,74	211,90
CEF Cap.Proteg. Multimercado	1.643.946,00	103,89	130,00
Itaú RF Pré Fixado	12.614.090,22	245,34	164,50
Itaú RF Inflação	18.157.858,63	624,46	326,15
BBrasil RPPS At.Moderado RF	11.516.896,71	598,20	320,42
FI BBrasil RPPS RF IMA-B5+	19.948.954,51	819,06	396,58
HSBC RF Reg.Previdência Ativo	7.032.170,71	441,25	249,28
Santander DI Corporate	2.933.129,36	103,14	103,28
Santander DI Corporate Tx.Admin.	1.868.713,29	103,14	103,28
Sul América Inflatie FI RF LP	13.905.509,54	571,66	292,56
Itaú RPI Ações	3.675.445,45	-168,58	354,19
Santander Small Caps Ações	3.844.333,88	229,47	804,95
Fidc Ourinvest	2.795.721,04	115,59	115,54
Bradesco FI RF IMA-Geral	6.490.237,09	396,84	217,98
Geração Futuro - Ações Dividendos	11.702.180,89	276,94	480,96
Western AssetRF Indices RPPS FIC FI	2.130.650,24	360,03	204,82
BTC Pactual IPCA FI RF	1.570.784,35	277,58	218,82
Verax RPW FIDC Aberto	1.670.125,31	125,62	125,75
FIDC BVA Multisetorial Master III	4.732.331,85	139,73	137,31
BMG FIDC Aberto Cred.Consignado	7.015.275,35	112,80	120,19
F.I.Renda Fixa ELO - BVA	1.966.974,87	298,33	208,53
FI CEF Brasil IPCA VI Multimercado	1.103.924,00	432,11	229,68
Santander FIC FI IMA-B 5 TP RF	1.453.511,63	254,17	197,61
Fidc Aberto CPP 540 RPPS	2.032.322,35	138,83	129,53
Patria Opportunities Fic de Fip	496.535,92	552,07	92,08
Bradesco Infraestrutura Ações	999.754,59	199,37	650,32
TOTAL	217.321.520,85		

3) Rentabilidade do mês

Descrição	Acumulado %	
	Mês	2012
CDI	0,6998%	3,1721%
IPMJ (Média Aplicações)	3,3700%	9,3643%
Meta atuarial	1,1299%	3,7258%



4) Taxa de Administração

Descrição	Mês		Ano	
	R\$	%	R\$	%
Limite Taxa Adm. ano 2012 (1,5%)	R\$ 168.779,59		R\$ 2.025.355,12	
Saldo não utilizado no exercício anterior	R\$ 11.937,53		R\$ 143.250,40	
Total Taxa Administração para 2012	R\$ 180.717,13		R\$ 2.168.605,52	
Empenhado em Abril-2012	R\$ 128.046,75		R\$ 651.479,50	
SALDO PARA 2012			R\$ 1.517.126,02	

	INPC	IPCA	IGPM
abril-12	0,64%	0,64%	0,85%
Ano - 12	1,73%	1,87%	1,47%
12 Meses	4,88%	5,10%	3,65%
2011	6,08%	6,50%	5,10%
2010	6,47%	5,91%	11,32%
2009	4,11%	4,31%	-1,72%
2008	6,48%	5,90%	9,81%

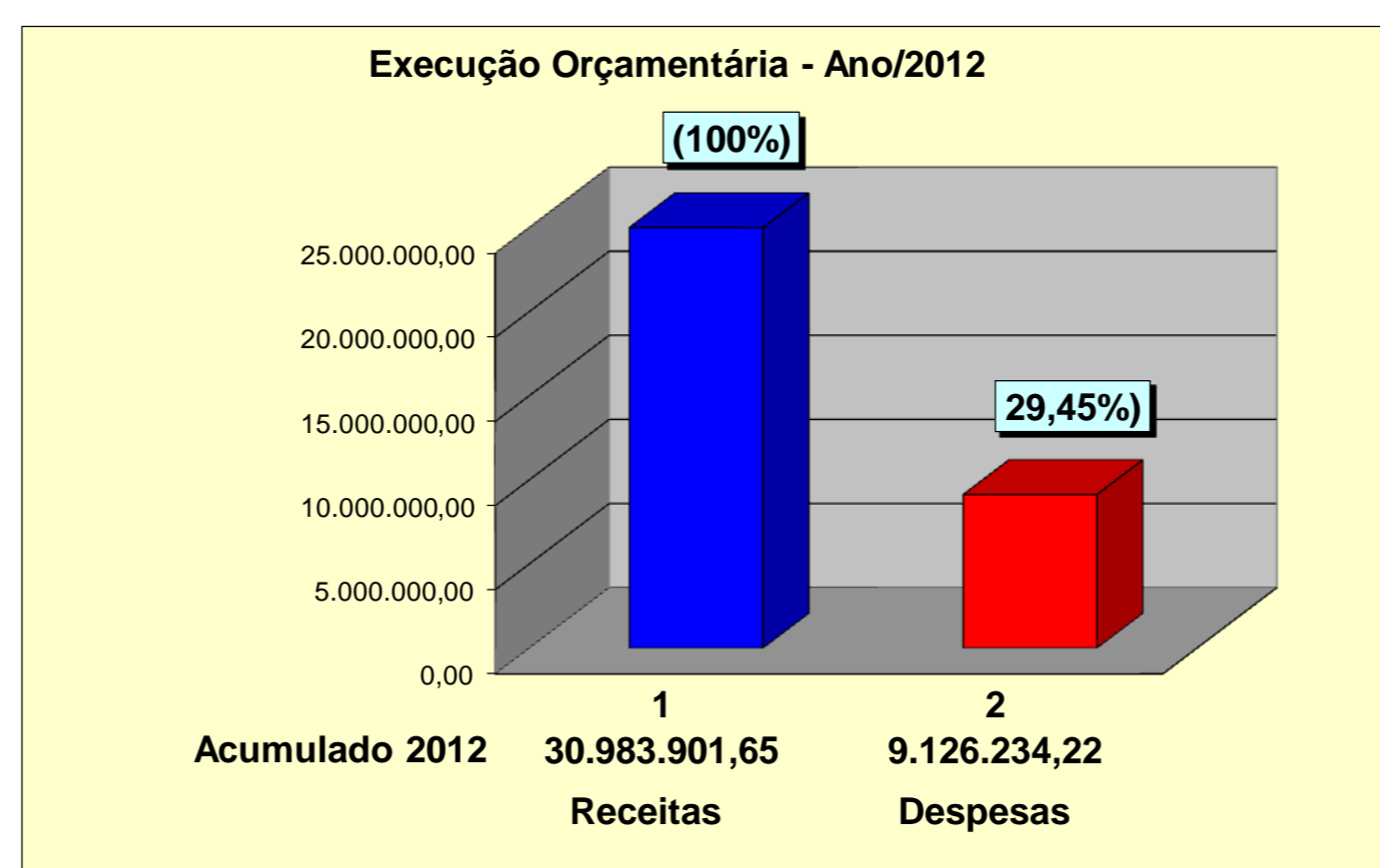
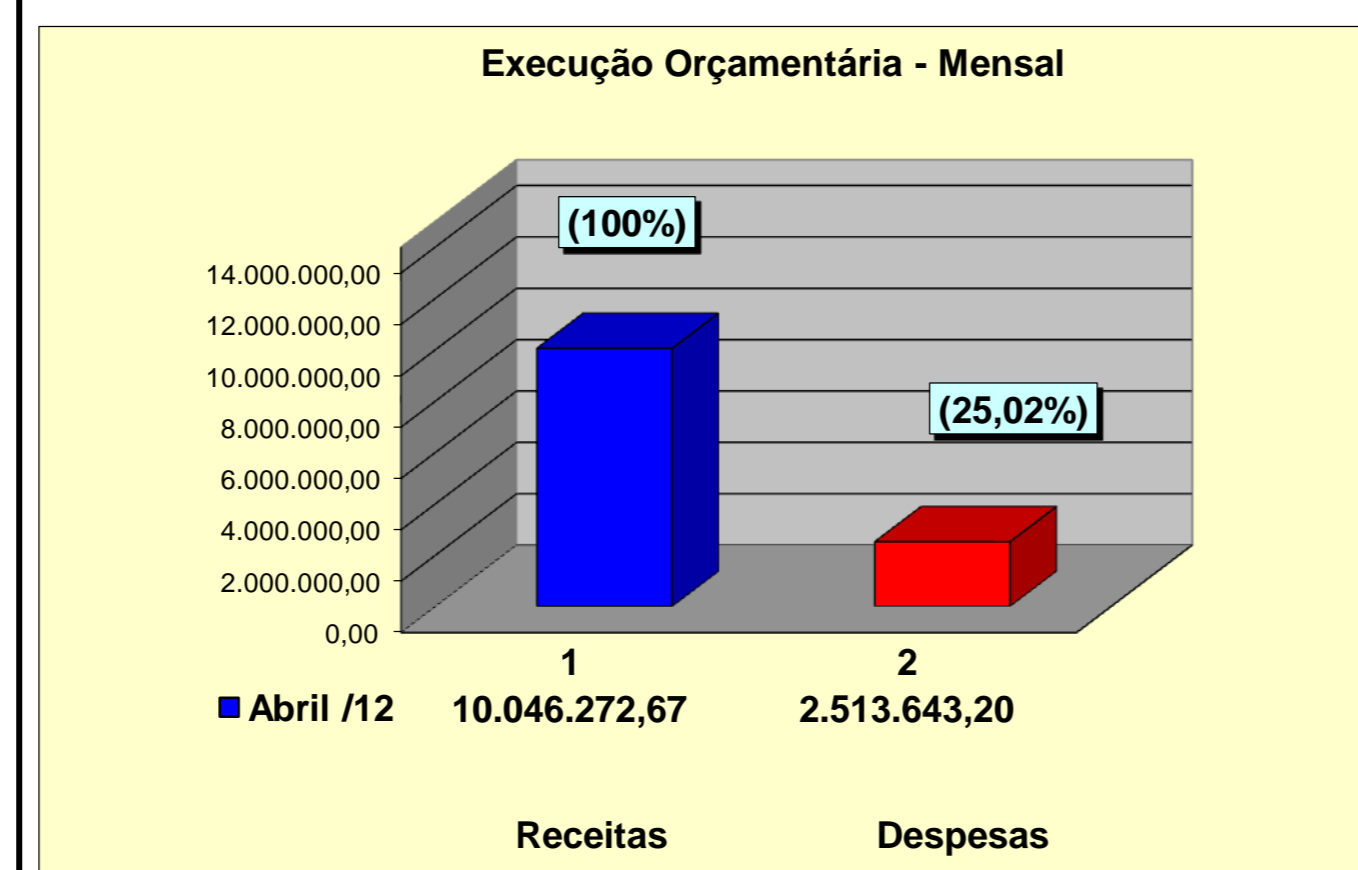
IPMJ - INSTITUTO DE PREVIDÊNCIA DO MUNICÍPIO DE JACAREÍ
Relatório Gerencial - Abril / 2012

5) Execução Orçamentária

Descrição	R\$	
	Mês	Ano
a) Receitas		
. Contribuição	873.461,46	3.505.976,95
. Repasse Patronal	950.204,26	3.818.579,83
. Repasse Alíquota Suplementar	338.785,03	1.359.458,85
. COMPREV	311.781,63	1.618.795,31
SUBTOTAL - RECEITAS PREVIDENCIÁRIAS	2.474.232,38	10.302.810,94
. Aplicações Financeiras	7.070.908,85	18.403.011,44
. Outras Receitas + Rec.Capital	1.635,30	5.363,64
. Parcelamento Dívidas - PMJ	499.496,14	2.272.715,63
TOTAL	10.046.272,67	30.983.901,65
b) Despesas Empenhadas		
. Administrativas	128.046,75	651.479,50
. Previdenciárias	2.136.367,85	7.594.084,53
. Auxílio Doença	249.228,60	880.670,19
TOTAL	2.513.643,20	9.126.234,22
c) Superávit Financeiro	7.532.629,47	21.857.667,43
d) % Despesas x Receitas		
Inativos/Pensionistas x Receitas Previdenciárias	86,34%	73,71%
Auxílio Doença x Receitas Previdenciárias	10,07%	8,55%
Total Despesas x Total Receitas	25,02%	29,45%

Comentários:	Mês		Ano 2012	
	R\$	%	R\$	%
A) Receitas Previdenciárias	2.474.232,38		10.302.810,94	
	-		-	
B) Despesas Empenhadas				
1) Administrativas:				
. Salários/ Encargos	90.600,21		347.191,43	
. Equipamentos	0,00		1.642,41	
. Despesas Gerais	37.446,54		302.645,66	
Total (1)	128.046,75		651.479,50	
2) Previdenciárias				
. Inativos/Pensionistas	2.136.367,85		7.594.084,53	
. Auxílio Doença	249.228,60		880.670,19	
Total (2)	2.385.596,45		8.474.754,72	
Total (1 + 2)	2.513.643,20		9.126.234,22	

COMPARATIVO RECEITA X DESPESA



PROPORÇÃO DAS DESPESAS

