

Renda fixa						
Tipo de Ativo	Enquadramento	Alocação Atual - %	Limite Legislação		Limite do Conjunto	Regras específicas
			Com CI	Sem CI		
Títulos Públicos	Art. 7º, I, "a"	-	100%	100%	100%	15% do PL do fundo
Fundos 100% Títulos Públicos	Art. 7º, I, "b"	62,85%	100%	100%		
Fundos de Índice 100% Títulos Públicos	Art. 7º, I, "c"	-	100%	100%		
Operações Compromissadas	Art. 7º, II	-	5%	5%		
Fundos Renda Fixa Referenciados	Art. 7º, III, "a"	-	70%	60%		
Fundos de Índice Renda Fixa Referenciados	Art. 7º, III, "b"	-	70%	60%		
Fundos de Renda Fixa	Art. 7º, IV, "a"	14,41%	50%	40%		
Fundos de Índice de Renda Fixa	Art. 7º, IV, "b"	-	50%	40%		
Letras Imobiliárias Garantidas	Art. 7º, V, "b"	-	20%	20%		
Cédula de Depósito Bancário	Art. 7º, VI, "a"	-	15%	15%		
Poupança	Art. 7º, VI, "b"	-	15%	15%		
Cota Sênior de FIDC	Art. 7º, VII, "a"	0,01%	10%	5%		
Fundos Renda Fixa "Crédito Privado"	Art. 7º, VII, "b"	-	15%	5%		
Fundo de Debêntures	Art. 7º, VII, "c"	-	10%	5%		
Total de Renda Fixa		77,26%	100%	100%	100%	

Renda Variável						
Tipo de Ativo	Enquadramento	Alocação Atual - %	Limite Legislação		Limite do Conjunto	Regras específicas
			Com CI	Sem CI		
Fundos de Ações Referenciados	Art. 8º, I, "a"	1,36%	40%	30%	40%	15% do PL
Fundos de Índices Referenciados	Art. 8º, I, "b"	0,87%	40%	30%		
Fundos de Ações	Art. 8º, II, "a"	16,29%	30%	20%		
Fundos de Índice de Ações	Art. 8º, II, "b"	-	30%	20%		
Fundos Multimercados	Art. 8º, III	3,25%	10%	10%		5% do PL
Fundos de Participações	Art. 8º, IV, "a"	0,96%	5%	5%		
Fundos de Investimentos Imobiliários	Art. 8º, IV, "b"	-	10%	5%		
Fundos de Ações - Mercado de Acesso	Art. 8º, IV, "c"	-	5%	5%		
Total de Renda Variável		22,74%	40%	40%	40%	

Investimentos no exterior						
Tipo de Ativo	Enquadramento	Alocação Atual - %	Limite Legislação		Limite do Conjunto	Regras específicas
			Com CI	Sem CI		
Renda Fixa - Dívida Externa	Art. 9ºA, I	-	10%	10%	10,00%	
Fundos de Investimento no Exterior	Art. 9ºA, II	-	10%	10%		
Ações - BDR Nível I	Art. 9º A, III	-	10%	10%		
Total Investimentos no Exterior		0,00%	10%	10%	10,00%	

Tipo de Ativo	Enquadramento	Limite Inferior	Alocação Objetivo	Alocação Atual	Limite Superior
Títulos Públicos	Art. 7º, I, "a"	0%	0%	-	20%
Fundos 100% Títulos Públicos	Art. 7º, I, "b"	0%	58,00%	62,85%	75%
Fundos de Índice 100% Títulos Públicos	Art. 7º, I, "c"	0%	0%	-	20%
Operações Compromissadas	Art. 7º, II	0%	0%	-	1%
Fundos Renda Fixa Referenciados	Art. 7º, III, "a"	0%	0%	-	1%
Fundos de Índice Renda Fixa Referenciados	Art. 7º, III, "b"	0%	0%	-	1%
Fundos de Renda Fixa	Art. 7º, IV, "a"	0%	15,00%	14,41%	40%
Fundos de Índice de Renda Fixa	Art. 7º, IV, "b"	0%	0%	-	1%
Letras Imobiliárias Garantidas	Art. 7º, V, "b"	0%	0%	-	1%
Cédula de Depósito Bancário	Art. 7º, VI, "a"	0%	0%	-	1%
Poupança	Art. 7º, VI, "b"	0%	0%	-	1%
Cota Sênior de FIDC	Art. 7º, VII, "a"	0%	0%	0,01%	2%
Fundos Renda Fixa "Crédito Privado"	Art. 7º, VII, "b"	0%	0%	-	5%
Fundo de Debêntures	Art. 7º, VII, "c"	0%	0%	-	1%
Total			73%	77,26%	

Tipo de Ativo	Enquadramento	Limite Inferior	Alocação Objetivo	Alocação Atual	Limite Superior
Fundos de Ações Referenciados	Art. 8º, I, "a"	0%	0%	1,36%	10%
Fundos de Índices Referenciados	Art. 8º, I, "b"	0%	3,00%	0,87%	10%
Fundos de Ações	Art. 8º, II, "a"	0%	18,50%	16,29%	20%
Fundos de Índice de Ações	Art. 8º, II, "b"	0%	0%	-	2%
Fundos Multimercados	Art. 8º, III	0%	3,00%	3,25%	10%
Fundos de Participações	Art. 8º, IV, "a"	0%	1,50%	0,96%	2%
Fundos de Investimentos Imobiliários	Art. 8º, IV, "b"	0%	0%	-	5%
Fundos de Ações - Mercado de Acesso	Art. 8º, IV, "c"	0%	0%	-	1%
Total			26%	22,74%	

Tipo de Ativo	Enquadramento	Limite Inferior	Alocação Objetivo	Alocação Atual	Limite Superior
Renda Fixa - Dívida Externa	Art. 9ºA, I	0%	0%	-	1%
Fundos de Investimento no Exterior	Art. 9ºA, II	0%	0,50%	-	5%
Ações - BDR Nível I	Art. 9º A, III	0%	0,50%	-	5%
Total			1%	0,00%	

Art. 7º, I, "b"	Total Investido pelo IPMJ	PL do Fundo	Total investido / PL do Fundo	Total investido / Total da Carteira	Status
FI CAIXA BRASIL IMA-B TP RF LONGO PRAZO	84.214.240,87	5.834.527.804,73	1,44%	14,46%	OK
FI CAIXA BRASIL IMA GERAL TP RF LONGO PRAZO	2.561.180,10	1.241.251.655,53	0,21%	0,44%	OK
FI CAIXA BRASIL IMA-B5 TP RF LONGO PRAZO	8.644.803,21	17.747.142.317,32	0,05%	1,48%	OK
FI CAIXA BRASIL IMA-B5+ TP RF LONGO PRAZO	51.785.448,92	1.755.979.575,38	2,95%	8,89%	OK
FIC CAIXA GESTÃO ESTRATÉGICA	21.333.830,62	13.535.810.678,86	0,16%	3,66%	OK
SUL AMÉRICA INFLATIE FI RENDA FIXA	72.722.627,25	1.340.579.688,10	5,42%	12,49%	OK
BB PREVIDENCIÁRIO RF IMA-B5 LP FIC FI	40.061.741,04	4.406.252.863,92	0,91%	6,88%	OK
BB PREVIDENCIÁRIO RF IMA-B5+ TP FI	68.291.326,48	1.936.096.946,75	3,53%	11,73%	OK
WESTERN ASSET IMA-B5 ATIVO	16.332.665,03	717.075.038,12	2,28%	2,80%	OK
Subtotal	365.947.863,52			62,85%	
Art. 7º, IV, "a"	Total Investido pelo IPMJ	PL do Fundo	Total investido / PL do Fundo	Total investido / Total da Carteira	Status
ITAÚ INSTITUCIONAL ALOCAÇÃO DINÂMICA RF FICFI	3.714.236,11	4.773.930.449,92	0,08%	0,64%	OK
ITAÚ INSTITUCIONAL ALOCAÇÃO DINÂMICA RF FICFI (T.A)	11.045.657,73	4.773.930.449,92	0,23%	1,90%	OK
BB PREVIDENCIÁRIO RENDA FIXA IMA-B FI	47.511.350,51	1.338.179.967,69	3,55%	8,16%	OK
BB PREVIDENCIÁRIO PERFIL RF LP REFERENCIADO DI	0,00	2.533.726.732,47	0,00%	0,00	OK
SANTANDER ATIVO RENDA FIXA FIC	14.196.920,36	1.154.190.584,67	1,23%	2,44%	OK
SANTANDER FIC FI INSTITUCIONAL REFERENCIADO DI	4.455.736,95	1.693.031.076,46	0,26%	0,77%	OK
SANTANDER FIC FI INSTITUCIONAL REFERENCIADO DI (T.A)	2.964.596,86	1.693.031.076,46	0,18%	0,51%	OK
Subtotal	83.888.498,52			14,41%	
Art. 7º, VII, "a"	Total Investido pelo IPMJ	PL do Fundo	Total investido / PL do Fundo	Total investido / Total da Carteira	Status
FIDC FECHADO MULTISSETORIAL MASTER III	65.177,32	2.254.611,81	2,89%	0,01%	OK
Subtotal	65.177,32			0,01%	
Art. 8º, I, "a"	Total Investido pelo IPMJ	PL do Fundo	Total investido / PL do Fundo	Total investido / Total da Carteira	Status
ITAÚ FOF RPI AÇÕES IBOVESPA ATIVO FIC FI	7.921.591,07	799.315.189,78	0,99%	1,36%	OK
Subtotal	7.921.591,07			1,36%	
Art. 8º, I, "b"	Total Investido pelo IPMJ	PL do Fundo	Total investido / PL do Fundo	Total investido / Total da Carteira	Status
IT NOW IBOVESPA FUNDO DE ÍNDICE - BOVV11	5.054.589,00	4.443.777.862,86	0,11%	0,87%	OK
Subtotal	5.054.589,00			0,87%	
Art. 8º, II, "a"	Total Investido pelo IPMJ	PL do Fundo	Total investido / PL do Fundo	Total investido / Total da Carteira	Status
OCCAM FIC DE FI AÇÕES	4.562.406,13	839.942.986,14	0,54%	0,78%	OK
SUL AMÉRICA EQUITIES FI AÇÕES	7.506.514,98	1.059.376.221,08	0,71%	1,29%	OK
BNP PARIBAS SMALL CAPS FIA	5.531.427,71	599.124.632,01	0,92%	0,95%	OK
ITAÚ AÇÕES DUNAMIS FIC FI	10.776.287,47	3.159.975.144,49	0,34%	1,85%	OK
BRADESCO FIC FIA INSTITUCIONAL IBRX ALPHA	6.924.293,89	186.064.999,20	3,72%	1,19%	OK
BRADESCO FI AÇÕES SELECTION	5.116.547,97	689.497.036,46	0,74%	0,88%	OK
NAVI INSTITUCIONAL FI EM AÇÕES	28.380.001,96	986.923.185,89	2,88%	4,87%	OK
ICATU VANGUARDA DIVIDENDOS FIA	26.054.260,78	1.403.610.816,89	1,86%	4,47%	OK
Subtotal	94.851.740,89			16,29%	
Art. 8º, III	Total Investido pelo IPMJ	PL do Fundo	Total investido / PL do Fundo	Total investido / Total da Carteira	Status
WESTERN ASSET US INDEX 500 FI MULTIMERCADO	18.949.937,14	992.571.971,59	1,91%	3,25%	OK
Subtotal	18.949.937,14			3,25%	
Art. 8º, IV, "a"	Total Investido pelo IPMJ	PL do Fundo	Total investido / PL do Fundo	Total investido / Total da Carteira	Status
PÁTRIA SPECIAL OPPORTUNITIES I FIC FIP	9.462,90	1.553.580,66	0,61%	0,00%	OK
KINEA PRIVATE EQUITY IV FEEDER INSTITUCIONAL I	5.605.161,27	199.712.396,49	2,81%	0,96%	OK
Subtotal	5.614.624,17			0,96%	

Total da Carteira :

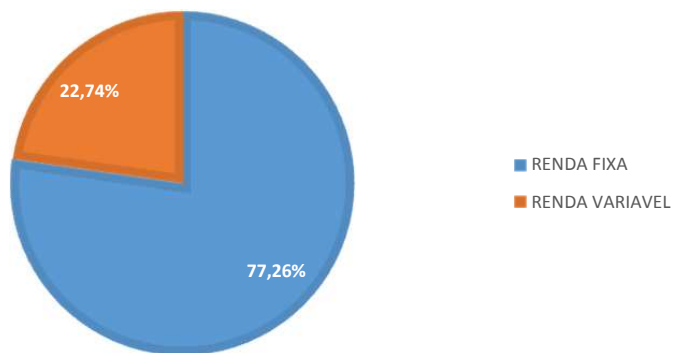
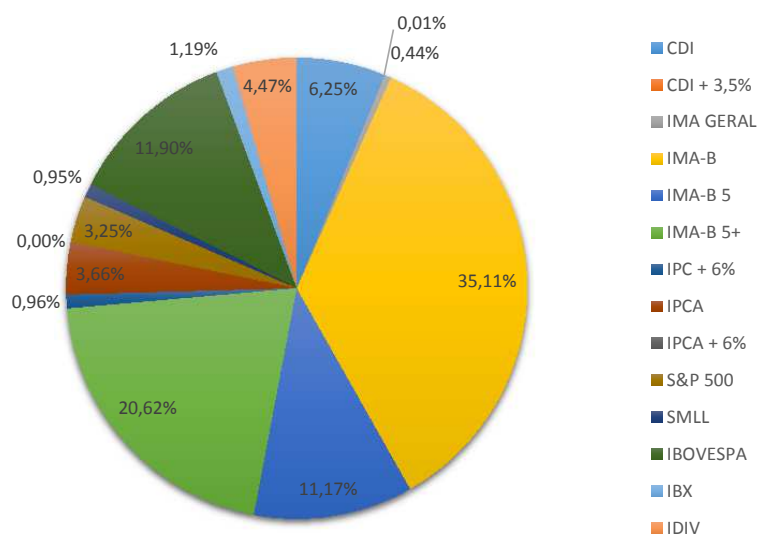
582.294.021,63

100%

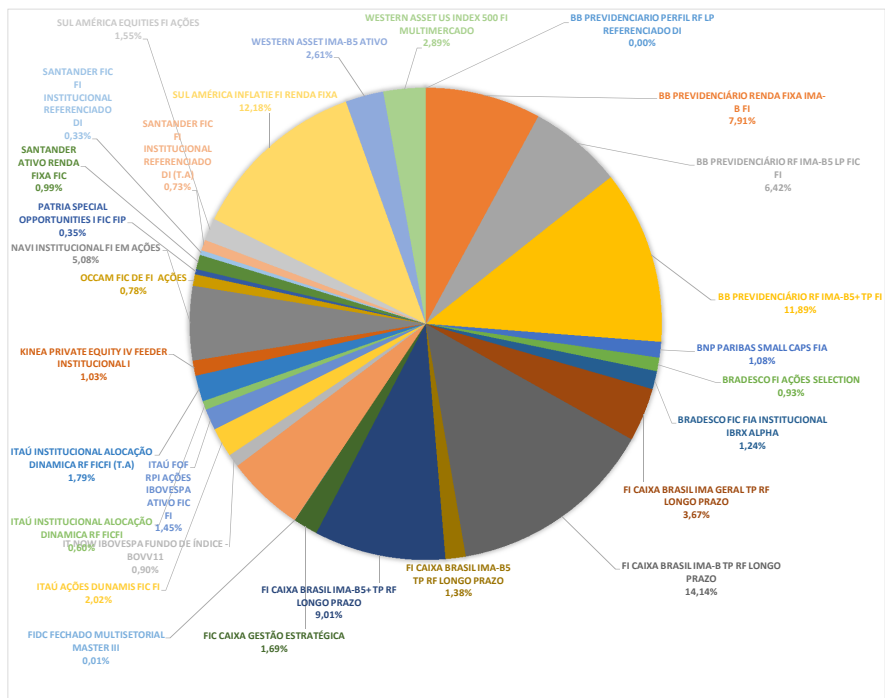
Nome	Retorno					Retorno do Fundo / Meta atuarial - nos últimos 12 meses
	no trimestre - diária	no ano - diária	nos últimos 6 meses - diária	nos últimos 12 meses - diária	nos últimos 24 meses - diária	
	01/07/2020 até 30/09/2020	02/01/2020 até 30/09/2020	01/04/2019 até 01/04/2020	01/10/2019 até 30/09/2020	28/09/2018 até 30/09/2020	
IMA-B						
BB IMA-B FI RENDA FIXA PREVIDENCIÁRIO	0,91%	-1,05%	5,82%	1,71%	32,92%	16,92%
CAIXA BRASIL IMA-B TÍTULOS PÚBLICOS FI RENDA FIXA LP	0,89%	-1,00%	5,84%	1,68%	33,10%	16,55%
SULAMÉRICA INFLATIE FI RENDA FIXA LP	1,07%	-1,90%	5,91%	1,30%	31,78%	12,85%
IMA-B	0,96%	-0,72%	5,97%	2,11%	33,88%	
IMA-B5						
BB IMA-B 5 FIC RENDA FIXA PREVIDENCIÁRIO LP	1,18%	4,30%	4,93%	6,95%	23,01%	68,64%
CAIXA BRASIL IMA-B 5 TÍTULOS PÚBLICOS FI RENDA FIXA LP	1,21%	4,29%	4,96%	6,91%	23,02%	68,31%
WESTERN ASSET IMA-B 5 ATIVO FI RENDA FIXA	0,67%	5,51%	5,99%	8,50%	30,54%	84,02%
IMA-B 5	1,30%	4,51%	5,11%	7,24%	23,60%	
IMA-B5+						
BB IMA-B 5+ TÍTULOS PÚBLICOS FI RENDA FIXA PREVIDENCIÁRIO	0,59%	-4,82%	6,44%	-1,87%	41,19%	-18,46%
CAIXA BRASIL IMA-B 5+ TÍTULOS PÚBLICOS FI RENDA FIXA LP	0,65%	-4,82%	6,56%	-2,10%	40,63%	-20,79%
IMA-B 5+	0,75%	-4,56%	6,78%	-1,67%	42,06%	
IMA-GERAL						
CAIXA BRASIL IMA-GERAL TÍTULOS PÚBLICOS FI RENDA FIXA LP	0,30%	1,92%	3,01%	3,80%	20,66%	37,55%
IMA Geral	0,53%	2,41%	3,43%	4,35%	21,70%	
IPCA						
CAIXA BRASIL GESTÃO ESTRATÉGICA FIC RENDA FIXA	-0,09%	4,53%	3,18%	6,41%	25,83%	63,33%
IPCA	1,24%	1,34%	0,81%	3,14%	6,15%	
IPCA + 6%						
PÁTRIA SPECIAL OPPORTUNITIES I FICFIP	-1,79%	-99,56%	-99,56%	-99,73%	-	-985,34%
IPCA + 6%	2,78%	5,85%	3,79%	9,32%	19,27%	
IPC + 6%						
KINEA PRIVATE EQUITY IV FEEDER INSTITUCIONAL I MULTISTRATÉGIA FIP	22,34%	21,81%	46,04%	81,05%	0,00%	800,77%
IPC-FIPE + 6%	2,16%	2,52%	2,01%	4,35%	7,80%	
CDI						
SANTANDER INSTITUCIONAL FIC RENDA FIXA REFERENCIADO DI	0,52%	1,43%	0,87%	2,54%	9,00%	25,11%
ITAÚ INSTITUCIONAL ALOCAÇÃO DINÂMICA FIC RENDA FIXA	0,20%	2,47%	1,32%	3,69%	17,89%	36,46%
BB PREVIDENCIÁRIO PERFIL RF LP REFERENCIADO DI	0,44%	1,82%	1,22%	2,98%	9,30%	29,42%
SANTANDER ATIVO FIC RENDA FIXA	-0,05%	1,93%	1,22%	4,33%	18,64%	42,76%
CDI	0,51%	2,28%	1,25%	3,54%	10,06%	
CDI + 3,5%						
MASTER III FIDC MULTISSECTORIAL SÊNIOR	153,02%		124,65%			#VALOR!
CDI + 3,5%	1,41%	4,93%	3,01%	7,17%	17,90%	
IBOV						
BRADESCO SELECTION FI AÇÕES	5,81%	-20,15%	32,85%	-12,72%	14,62%	-125,66%
IT NOW IBOVESPA FUNDO DE ÍNDICE - BOWV11	-0,47%	-18,20%	29,54%	-9,63%	18,40%	-95,18%
ITAÚ DUNAMIS FIC AÇÕES	2,00%	-20,69%	30,39%	-10,53%	31,04%	-104,02%
ITAÚ FOF RPI IBOVESPA ATIVO FIC AÇÕES	0,71%	-16,02%	31,74%	-5,26%	30,14%	-51,99%
NAVI INSTITUCIONAL FIC AÇÕES	-1,88%	-15,58%	27,80%	-4,83%	40,14%	-47,72%
OCCAM FIC AÇÕES	1,29%	-12,17%	31,74%	-5,89%	32,53%	-58,18%
SULAMÉRICA EQUITIES FI AÇÕES	-0,15%	-25,44%	30,62%	-15,48%	23,59%	-152,94%
Ibovespa	-0,48%	-18,20%	29,56%	-9,68%	18,25%	
IBX						
BRADESCO INSTITUCIONAL IBRX ALPHA FIC AÇÕES	0,73%	-15,70%	32,33%	-6,45%	26,13%	-63,70%
IBX	-0,04%	-17,42%	30,33%	-8,59%	22,31%	
IDIV						
ICATU VANGUARDA DIVIDENDOS FI AÇÕES	-5,72%	-24,63%	14,18%	-17,08%	29,97%	-168,80%
IDIV	-3,31%	-21,08%	14,78%	-9,81%	37,21%	
SMLL						
BNP PARIBAS SMALL CAPS FI AÇÕES	2,14%	-20,34%	40,20%	-3,61%	49,92%	-35,69%
SMLL	2,27%	-18,93%	35,50%	-1,78%	53,58%	
S&P 500						
WESTERN ASSET US INDEX 500 FI MULTIMERCADO	7,43%	0,56%	27,61%	9,43%	16,24%	93,17%
S&P 500	11,74%	45,67%	41,18%	53,03%	62,37%	
INPC + 6%	3,22%	6,58%	4,50%	10,12%	20,16%	100,00%

CDI	36.377.148,01
CDI + 3,5%	65.177,32
IMA GERAL	2.561.180,10
IMA-B	204.448.218,63
IMA-B 5	65.039.209,28
IMA-B 5+	120.076.775,40
IPC + 6%	5.605.161,27
IPCA	21.333.830,62
IPCA + 6%	9.462,90
S&P 500	18.949.937,14
SMLL	5.531.427,71
IBOVESPA	69.317.938,58
IBX	6.924.293,89
IDIV	26.054.260,78
TOTAL	582.294.021,63

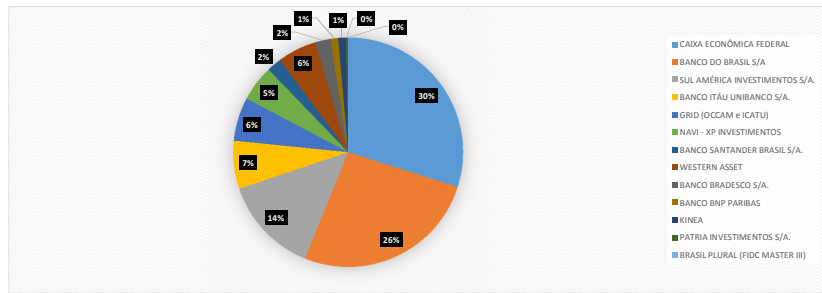
RENDA FIXA	449.901.539,36
RENDA VARIAVEL	132.392.482,27
TOTAL	582.294.021,63



FUNDO	R\$ DO IPMJ
BB PREVIDENCIÁRIO PERFIL RF LP REFERENCIADO DI	- 0,00
BB PREVIDENCIÁRIO RENDA FIXA IMA-B FI	47.905.613,88
BB PREVIDENCIÁRIO RF IMA-B5 LP FIC FI	38.874.325,02
BB PREVIDENCIÁRIO RF IMA-B5+ TP FI	71.988.119,35
BNP PARIBAS SMALL CAPS FIA	6.510.834,34
BRADESCO FI AÇÕES SELECTION	5.625.566,49
BRADESCO FIC FIA INSTITUCIONAL IBRX ALPHA	7.521.421,44
FI CAIXA BRASIL IMA GERAL TP RF LONGO PRAZO	22.253.428,34
FI CAIXA BRASIL IMA-B TP RF LONGO PRAZO	85.648.127,26
FI CAIXA BRASIL IMA-B5 TP RF LONGO PRAZO	8.387.025,51
FI CAIXA BRASIL IMA-B5+ TP RF LONGO PRAZO	54.545.585,10
FIC CAIXA GESTÃO ESTRATÉGICA	10.227.594,39
FIDC FECHADO MULTISSETORIAL MASTER III	31.016,28
ICATU VANGUARDA DIVIDENDOS FIA	32.349.428,30
IT NOW IBOVSPA FUNDO DE ÍNDICE - BOVV11	5.420.006,00
ITAÚ AÇÕES DUNAMIS FIC FI	12.233.629,98
ITAÚ FOF RPI AÇÕES IBOVSPA ATIVO FIC FI	8.758.186,89
ITAÚ INSTITUCIONAL ALOCAÇÃO DINÂMICA RF FICFI	3.646.516,50
ITAÚ INSTITUCIONAL ALOCAÇÃO DINÂMICA RF FICFI (T.A)	10.844.268,36
KINEA PRIVATE EQUITY IV FEEDER INSTITUCIONAL I	6.260.577,19
NAVI INSTITUCIONAL FI EM AÇÕES	30.783.385,21
OCCAM FIC DE FI AÇÕES	4.745.081,87
PATRIA SPECIAL OPPORTUNITIES I FIC FIP	2.141.939,55
SANTANDER ATIVO RENDA FIXA FIC	6.025.325,97
SANTANDER FIC FI INSTITUCIONAL REFERENCIADO DI	2.016.097,75
SANTANDER FIC FI INSTITUCIONAL REFERENCIADO DI (T.A)	4.407.752,68
SUL AMÉRICA EQUITIES FI AÇÕES	9.368.496,47
SUL AMÉRICA INFLATIE FI RENDA FIXA	73.769.524,09
WESTERN ASSET IMA-B5 ATIVO MULTIMERCADO	15.779.851,79
WESTERN ASSET US INDEX 500 FI MULTIMERCADO	17.495.119,32



INSTITUIÇÃO	R\$	%
CAIXA ECONÔMICA FEDERAL	181.061.760,60	29,90%
BANCO DO BRASIL S/A	158.778.058,25	26,22%
SUL AMÉRICA INVESTIMENTOS S/A	83.138.020,57	13,73%
BANCO ITAÚ UNIBANCO S/A	40.912.607,73	6,76%
GRID (OCCAM e ICATU)	37.094.506,18	6,13%
NAVI - XP INVESTIMENTOS	30.783.385,21	5,08%
BANCO SANTANDER BRASIL S/A	12.449.176,39	2,06%
WESTERN ASSET	33.274.971,10	5,49%
BANCO BRADESCO S/A	13.146.987,93	2,17%
BANCO BNP PARIBAS	6.510.834,34	1,08%
KINEA	6.260.577,19	1,03%
PATRIA INVESTIMENTOS S/A	2.141.939,55	0,35%
BRASIL PLURAL (FIDC MASTER III)	31.016,28	0,01%
TOTAL	605.583.841,32	100%



FUNDO	APLICAÇÕES	RESTAGES	APRs
FI CAIXA BRASIL IMA-B TP RF LONGO PRAZO			
FI CAIXA BRASIL IMA GERAL TP RF LONGO PRAZO		20.000.000,00	
FI CAIXA BRASIL IMA-B5 TP RF LONGO PRAZO			
FI CAIXA BRASIL IMA-B5+ TP RF LONGO PRAZO			
FIC CAIXA GESTÃO ESTRATÉGICA	20.000.000,00		168
SUL AMÉRICA INFLATIE FI RENDA FIXA			
BB PREVIDENCIÁRIO RF IMA-B5 LP FIC FI			
BB PREVIDENCIÁRIO RF IMA-B5+ TP FI			
WESTERN ASSET IMA-B5 ATIVO			
ITAÚ INSTITUCIONAL ALOCAÇÃO DINAMICA RF FICFI			
ITAÚ INSTITUCIONAL ALOCAÇÃO DINAMICA RF FICFI (T.A)			
BB PREVIDENCIÁRIO RENDA FIXA IMA-B FI			
BB PREVIDENCIÁRIO PERFIL RF LP REFERENCIADO DI			
SANTANDER ATIVO RENDA FIXA FIC	2.342.905,60		139, 160, 161, 184
SANTANDER FIC FI INSTITUCIONAL REFERENCIADO DI	14.709.100,00	17.375.000,00	137, 151, 152, 156, 177, 180, 190, 199, 136, 138, 140, 143, 146, 149, 155, 158, 162, 166, 171, 172, 178, 179, 183, 185, 189, 191, 193, 196, 200
SANTANDER FIC FI INSTITUCIONAL REFERENCIADO DI (T.A)		671.200,00	135, 141, 142, 144, 145, 147, 148, 150, 153, 154, 157, 159, 163, 164, 165, 169, 170, 173, 174, 175, 176, 181, 182, 186, 187, 188, 192, 194, 195, 197, 198, 201
FIDC FECHADO MULTISSETORIAL MASTER III			
ITAÚ FOF RPI AÇÕES IBOVESPA ATIVO FIC FI			
OCCAM FIC DE FI AÇÕES			
SUL AMÉRICA EQUITIES FI AÇÕES			
BNP PARIBAS SMALL CAPS FIA			
ITAÚ AÇÕES DUNAMIS FIC FI			
BRADESCO FIC FIA INSTITUCIONAL IBRX ALPHA			
BRADESCO FI AÇÕES SELECTION			
NAVI INSTITUCIONAL FI EM AÇÕES			
ICATU VANGUARDA DIVIDENDOS FIA			
WESTERN ASSET US INDEX 500 FI MULTIMERCADO			
PATRIA SPECIAL OPPORTUNITIES I FIC FIP			
KINEA PRIVATE EQUITY IV FEEDER INSTITUCIONAL I			
IT NOW IBOVESPA FUNDO DE ÍNDICE - BOVV11			